

# Demographischer Wandel im Raum

## Die Raumordnungsprognose des BBSR

Dr. Claus Schlömer

Deutsches Institut für Erwachsenenbildung  
DIE-Forum „Regionale Weiterbildung  
gestalten – Disparitäten überwinden“

3.-4. Dez. 2018 in Bonn



Bundesinstitut  
für Bau-, Stadt- und  
Raumforschung

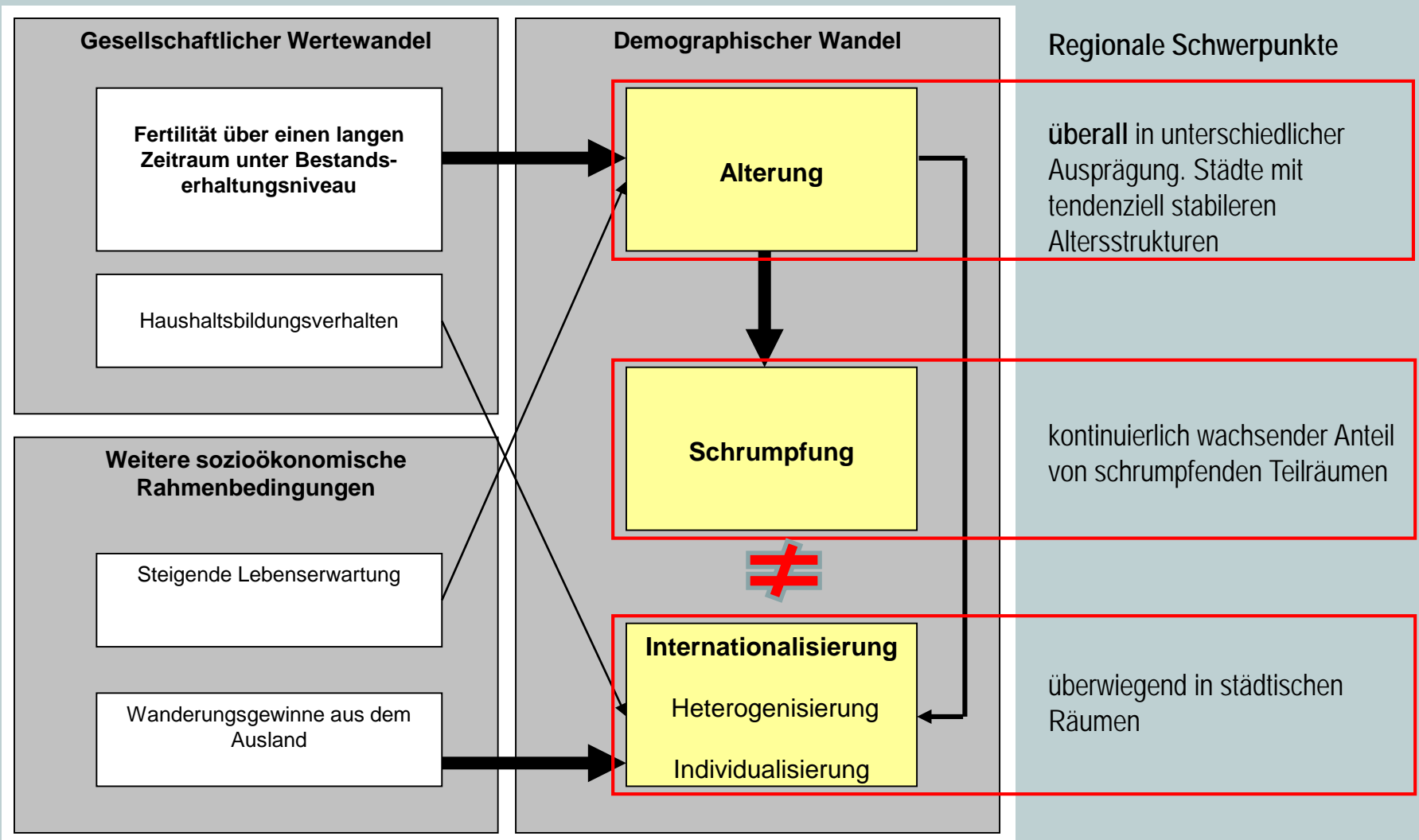
im Bundesamt für Bauwesen  
und Raumordnung



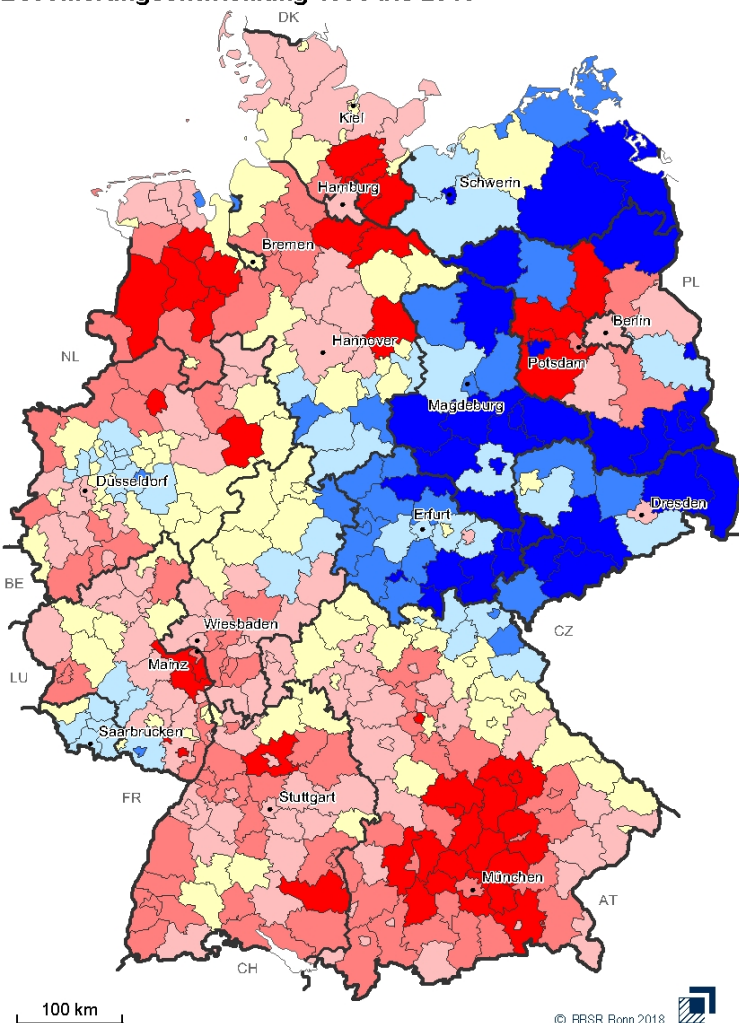
# Gliederung

- Was ist der demographische Wandel?
- Mit welchen Daten und Prognosen zum demographischen Wandel befasst sich das BBSR?
  - 1. Welche **Teilräume** sind von Schrumpfung betroffen?
  - 2. Welche **Teilräume** sind von Alterung besonders betroffen?
  - 3. Welche **Teilräume** sind von Internationalisierung besonders betroffen?
- Wie geht es in der Zukunft weiter?

# Was ist der demographische Wandel?



# Bevölkerungsentwicklung 1990 bis 2016



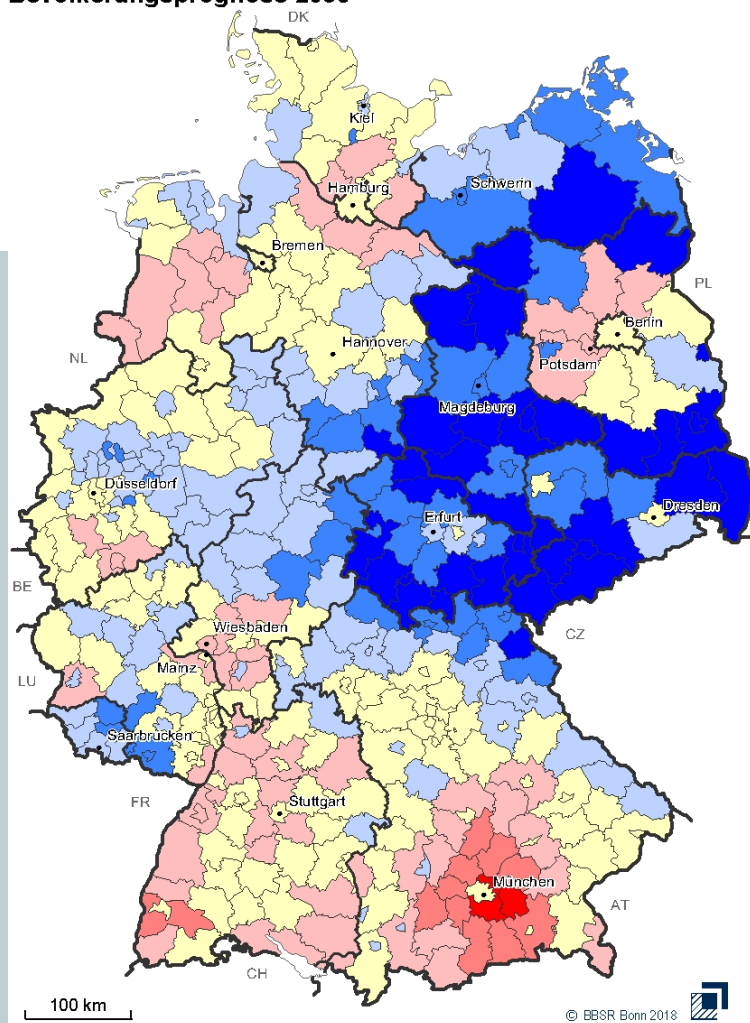
© BBSR Bonn 2018

## Veränderung der Bevölkerung 1990 bis 2016 in Prozent

- bis unter -20
- -20 bis unter -12
- -12 bis unter -4
- -4 bis unter 4
- 4 bis unter 12
- 12 bis unter 20
- 20 und mehr

Datenbasis: Laufende Raumbewachung des BBSR  
Geometrische Grundlage: Kreise (generalisiert),  
31.12.2016 © GeoBasis-DE/BKG  
Bearbeitung: C. Schlömer

# Bevölkerungsprognose 2035



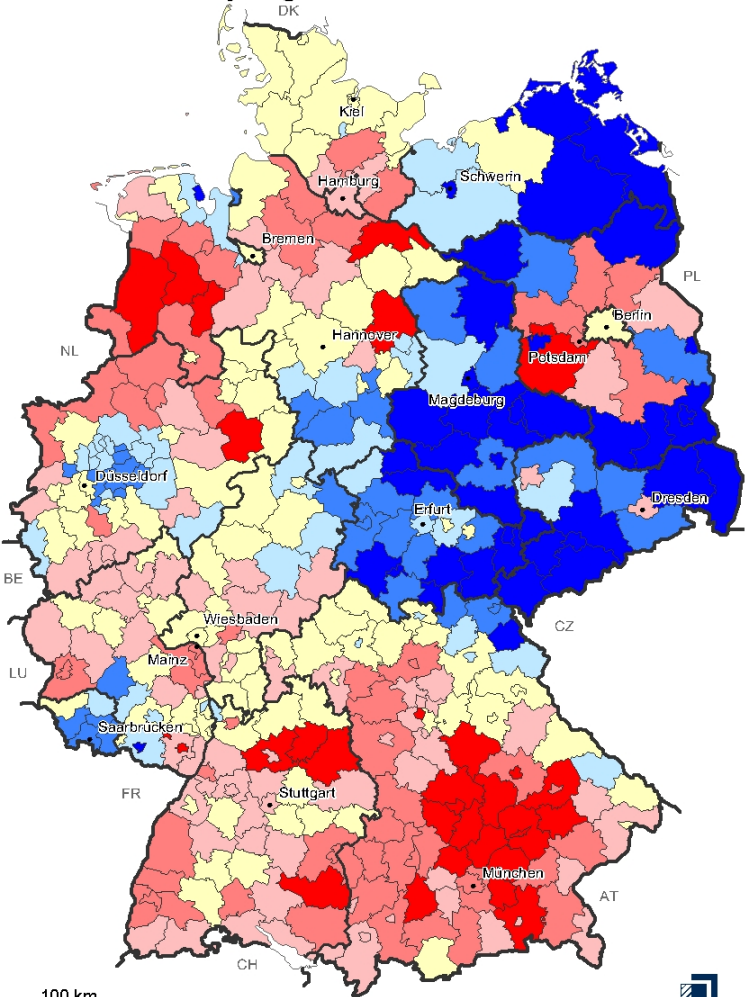
© BBSR Bonn 2018

## Veränderung der Bevölkerung 2012 bis 2035 in Prozent

- bis unter -20
- -20 bis unter -12
- -12 bis unter -4
- -4 bis unter 4
- 4 bis unter 12
- 12 bis unter 20
- 20 und mehr

Datenbasis: Laufende Raumbewachung des BBSR  
Geometrische Grundlage: Kreise (generalisiert),  
31.12.2016 © GeoBasis-DE/BKG  
Bearbeitung: C. Schlömer

# Die über 25- bis 60-jährigen bis 2016

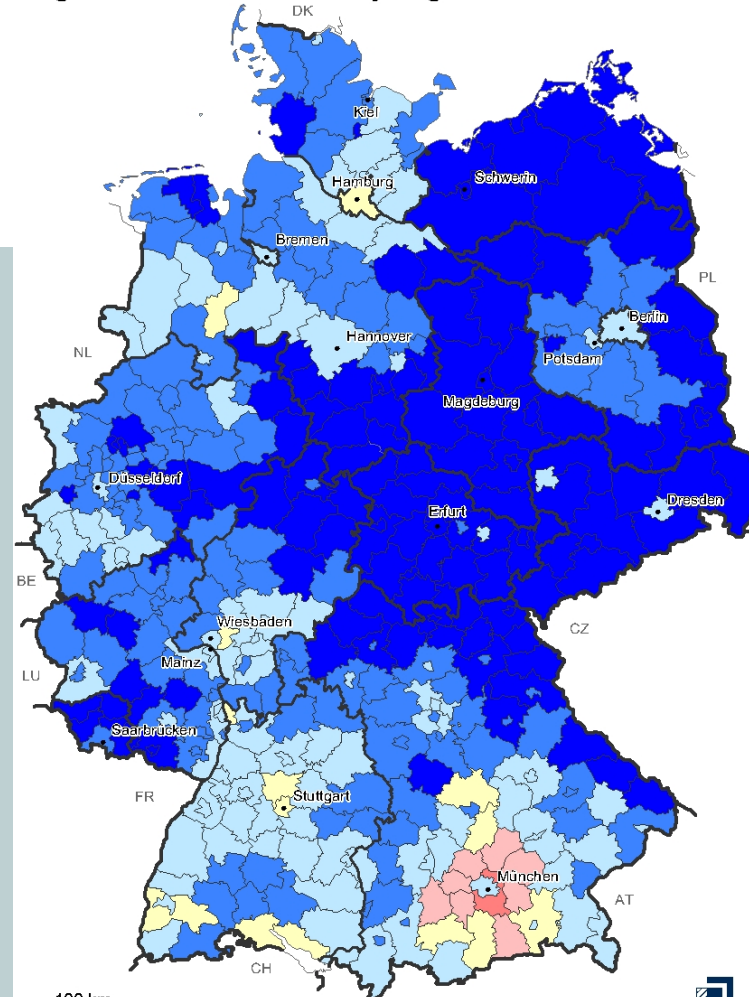


**Veränderung der über 25- bis 60-jährigen Bevölkerung 1990 bis 2016 in Prozent**

- bis unter -20
- -20 bis unter -12
- -12 bis unter -4
- -4 bis unter 4
- 4 bis unter 12
- 12 bis unter 20
- 20 und mehr

Datenbasis: Laufende Raumbeobachtung des BBSR  
 Geometrische Grundlage: Kreise (generalisiert),  
 31. 12. 2016 © GeoBasis-DE/BKG  
 Bearbeitung: C. Schlömer

# Prognose der 25- bis unter 60-jährigen bis 2035



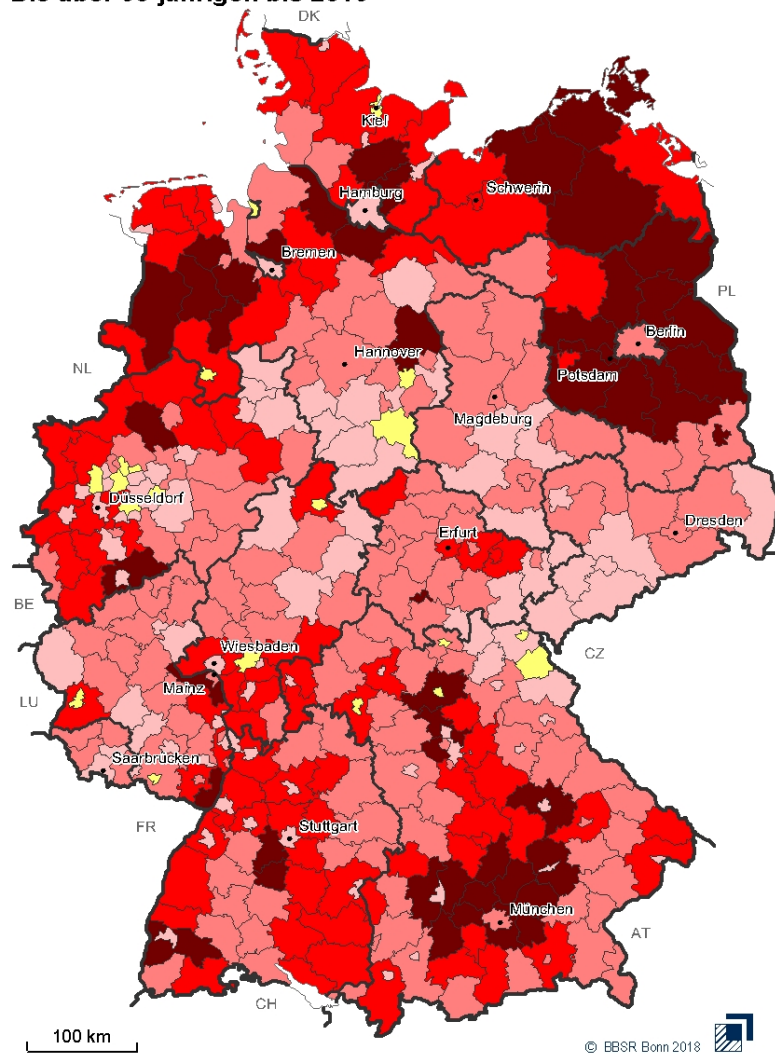
**Veränderung der über 25- bis unter 60-jährigen Bevölkerung 2012 bis 2035 in Prozent**

- bis unter -20
- -20 bis unter -12
- -12 bis unter -4
- -4 bis unter 4
- 4 bis unter 12
- 12 und mehr

Datenbasis: Laufende Raumbeobachtung des BBSR  
 Geometrische Grundlage: Kreise (generalisiert),  
 31. 12. 2016 © GeoBasis-DE/BKG  
 Bearbeitung: C. Schlömer



## Die über 60-jährigen bis 2016

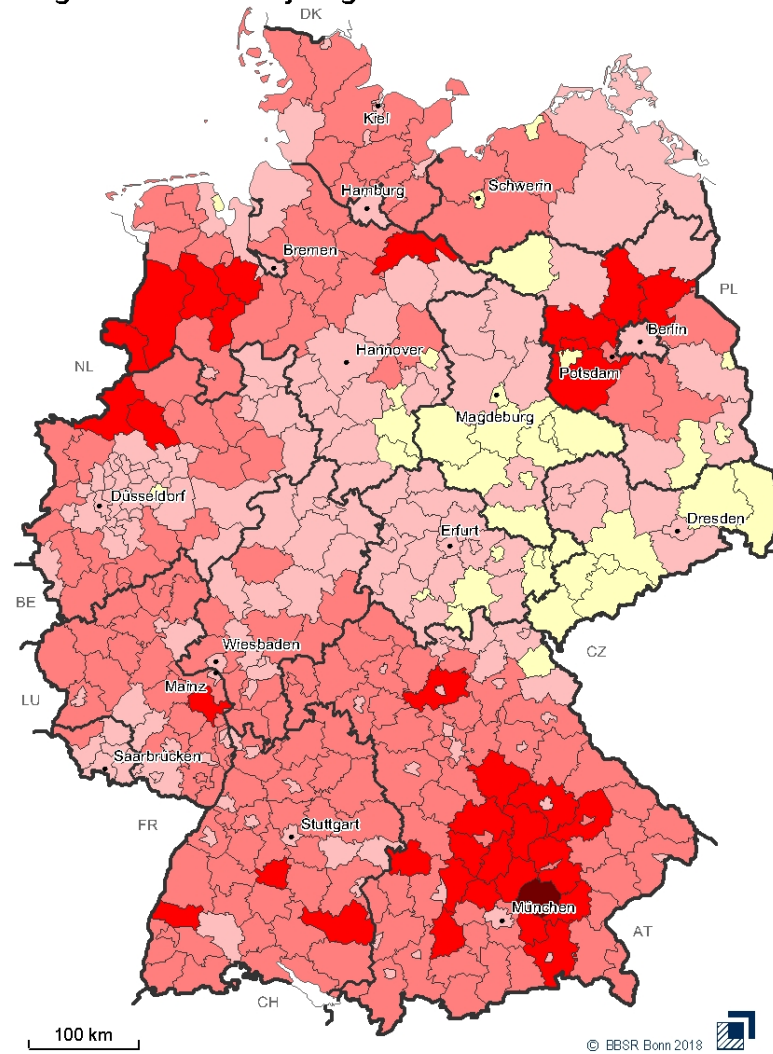


**Veränderung der über 60-jährigen Bevölkerung  
1990 bis 2016 in Prozent**

- bis unter 10
- 10 bis unter 30
- 30 bis unter 50
- 50 bis unter 70
- 70 und mehr

Datenbasis: Laufende Raumbewachung des BBSR  
Geometrische Grundlage: Kreise (generalisiert),  
31.12.2016 © GeoBasis-DE/BKG  
Bearbeitung: C. Schlömer

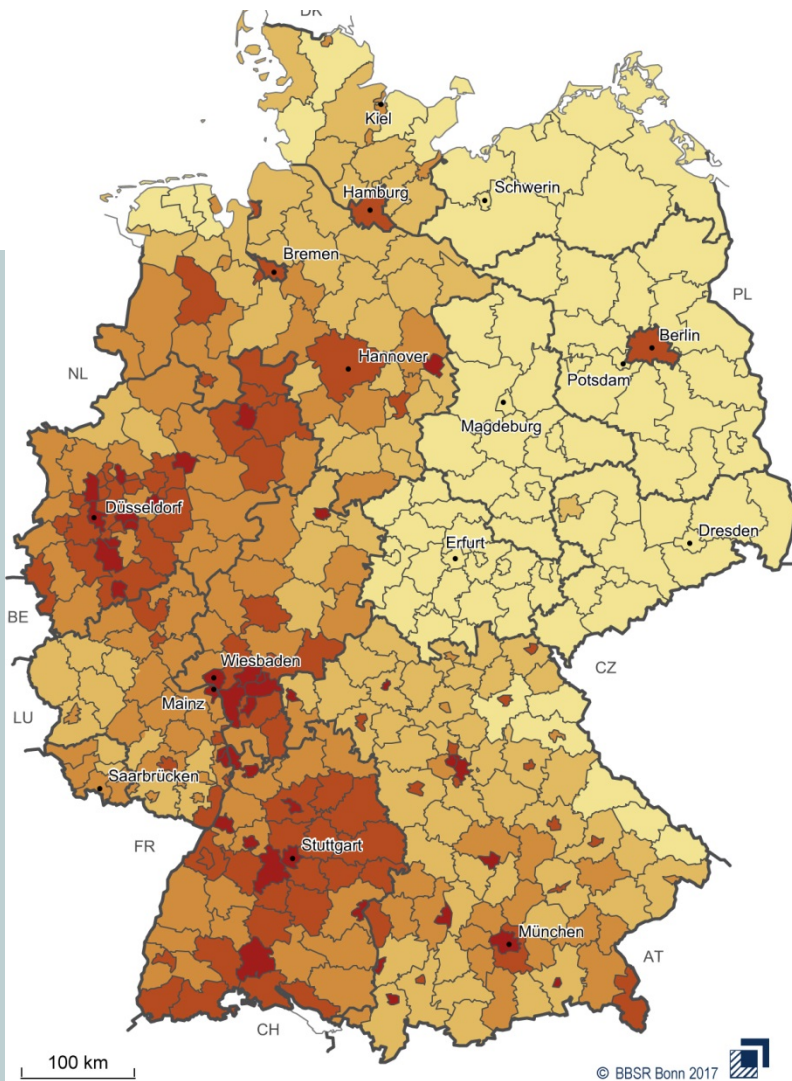
## Prognose der über 60-jährigen bis 2035



**Veränderung der über 60-jährigen Bevölkerung  
2012 bis 2035 in Prozent**

- bis unter 10
- 10 bis unter 30
- 30 bis unter 50
- 50 bis unter 70
- 70 und mehr

Datenbasis: Laufende Raumbewachung des BBSR  
Geometrische Grundlage: Kreise (generalisiert),  
31.12.2016 © GeoBasis-DE/BKG  
Bearbeitung: C. Schlömer

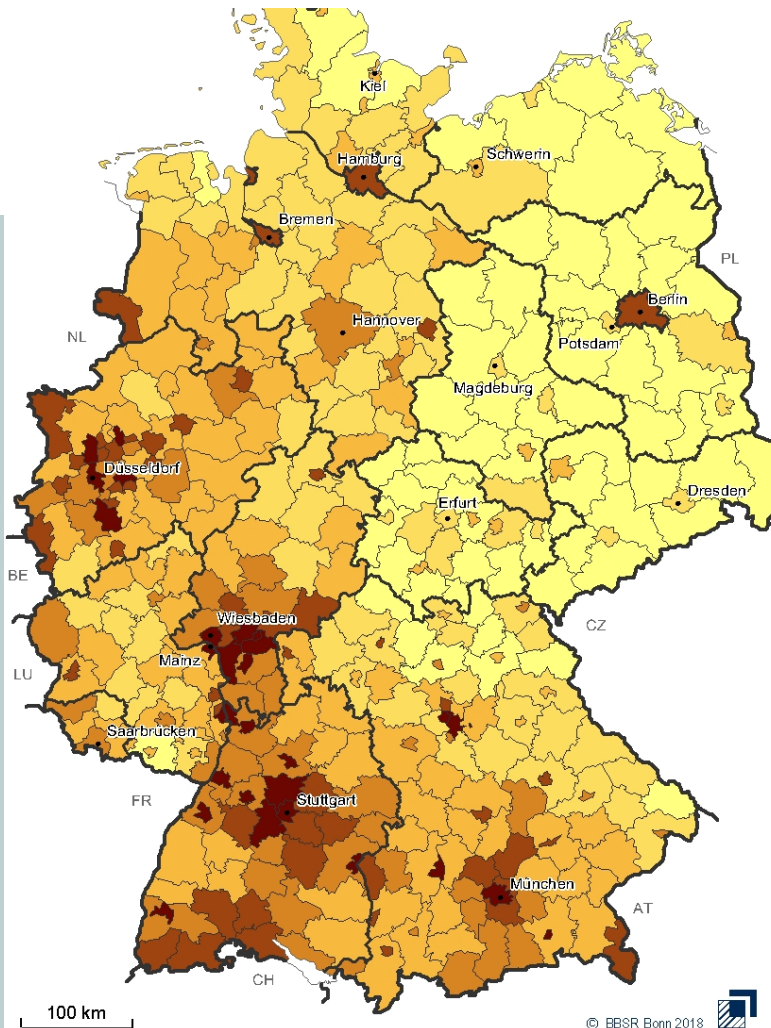


Anteil von Menschen mit Migrationshintergrund an der Bevölkerung im Jahr 2011 in %

- bis unter 8
- 8 bis unter 15
- 15 bis unter 22
- 22 bis unter 29
- 29 und mehr

Datenbasis: Zensus 2011  
 Geometrische Grundlage: Kreise (generalisiert),  
 31.12.2009 © BKG/GeoBasis-DE  
 Bearbeitung: C. Schlömer

## Ausländeranteil



Ausländeranteil in Prozent 2015

- bis unter 4
- 4 bis unter 7
- 7 bis unter 10
- 10 bis unter 13
- 13 bis unter 16
- 16 und mehr

Datenbasis: Laufende Raumbearbeitung des BBSR  
 Geometrische Grundlage: Kreise (generalisiert),  
 31.12.2016 © GeoBasis-DE/BKG  
 Bearbeitung: C. Schlömer

## Fazit:

Der demographische Wandel ist vor allem ein *langfristiger* Prozess, der

- in den 1960/70er (!) Jahren ausgelöst wurde
- vor allem ab den späten 1990er Jahren zunächst verstärkt, später „inflationär“ wahrgenommen wurde
- in der absehbaren Zukunft weitergehen wird
- (*momentan: viel mehr Internationalisierung und*
- *weniger bis gar keine Schrumpfung,*
- *langsamere Alterung*)
- aber mittel- bis langfristig geht es wieder weiter, „so ähnlich wie bisher“



Vielen Dank für die Aufmerksamkeit